

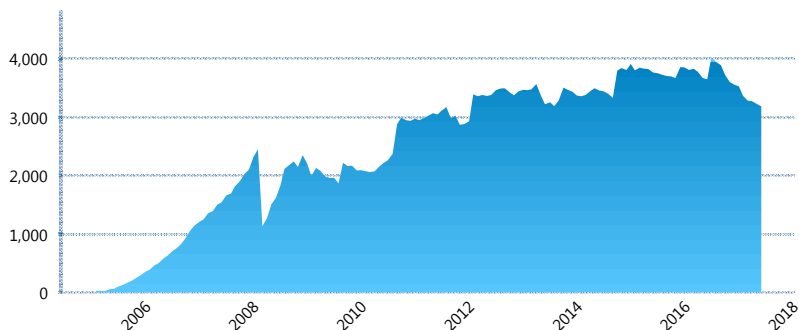
I. INFORMACIÓN FINANCIERA

I) Detalles del Fondo

Detalles del Fondo	
Razón Social	Siefore Invercap, S. A. de C. V.
Inicio de Operaciones	24/02/2005
Tipo de Fondo	Básica
Clave Bolsa	INVERS1
Activos Administrados *	3,186
ISIN	MX54IN3T0026
Comisión Anual	1.1%
Administrador	Afore Invercap S.A. de C.V.
Director General	Ing. Eduardo José Villarreal Morales
Presidente del Consejo	César Augusto Montemayor Zambrano

Activos Administrados *

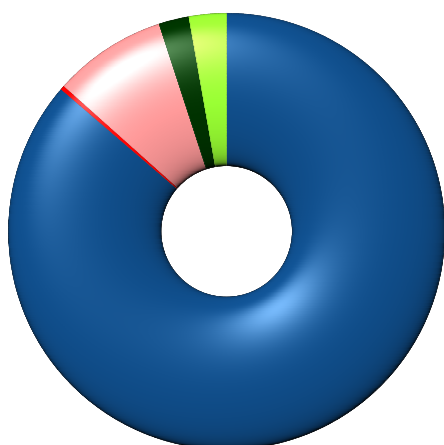
\$3,186



*Cifras en millones de pesos

Contiene el efecto de fusiones, cortes transversales y transferencias por edad. Para mayor información consultar: <http://www.consar.gob.mx/gobmx/Aplicativo/Factsheets/EC/ECSAR.pdf>

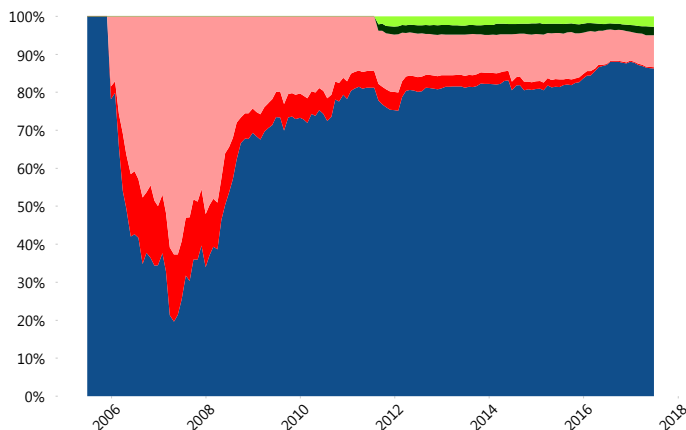
II) Inversiones



Deuda Gubernamental	86.29%
Deuda Internacional	0.32%
Deuda Nacional	8.39%
Renta Variable Internacional	2.23%
Renta Variable Nacional	2.77%

Tipo de Instrumento		Invercap (SB1)	Sistema Básicas 1**
Renta Variable Nacional	Renta Variable Nacional	2.77%	1.71%
	Total	2.77%	1.71%
Renta Variable Internacional	Renta Variable Internacional	2.23%	3.56%
	Total	2.23%	3.56%
FIBRAS	FIBRAS	0.00%	0.75%
	Total	0.00%	0.75%
Deuda Nacional	Alimentos	0.02%	0.72%
	Automotriz	0.00%	0.01%
	Banca de Desarrollo	0.00%	2.28%
	Bancario	1.12%	1.97%
	Bebidas	0.00%	0.81%
	Cemento	0.00%	0.04%
	Centros Comerciales	0.00%	0.08%
	Consumo	0.00%	0.79%
	Empresas Productivas del Estado	0.00%	4.95%
	Estados	0.55%	1.66%
	Europesos	2.50%	2.74%
	Grupos Industriales	0.00%	0.79%
	Infraestructura	3.26%	5.51%
	Otros	0.00%	1.30%
	Papel	0.15%	0.30%
Serv. Financieros	0.00%	0.44%	
Telecom	0.27%	1.26%	
Transporte	0.00%	0.30%	
Vivienda	0.51%	3.30%	
Total	8.39%	29.25%	
Deuda Internacional	Deuda Internacional	0.32%	1.93%
	Total	0.32%	1.93%
Deuda Gubernamental	BONDES	3.16%	0.32%
	BONOS	10.27%	8.92%
	BPA182	1.99%	2.17%
	CBIC	0.00%	4.39%
	CETES	11.68%	1.63%
	REPORTO	5.91%	2.14%
	UDIBONO	52.76%	42.37%
	UMS	0.53%	0.85%
Total	86.29%	62.81%	
Total	100.00%	100.00%	

Evolución de Inversiones



Deuda Gubernamental	Renta Variable Nacional
Deuda Internacional	
Deuda Nacional	
Renta Variable Internacional	

**Considera las inversiones de todo el grupo de SIEFORES Básicas 1 Cifras al cierre de junio de 2017

III) Desempeño

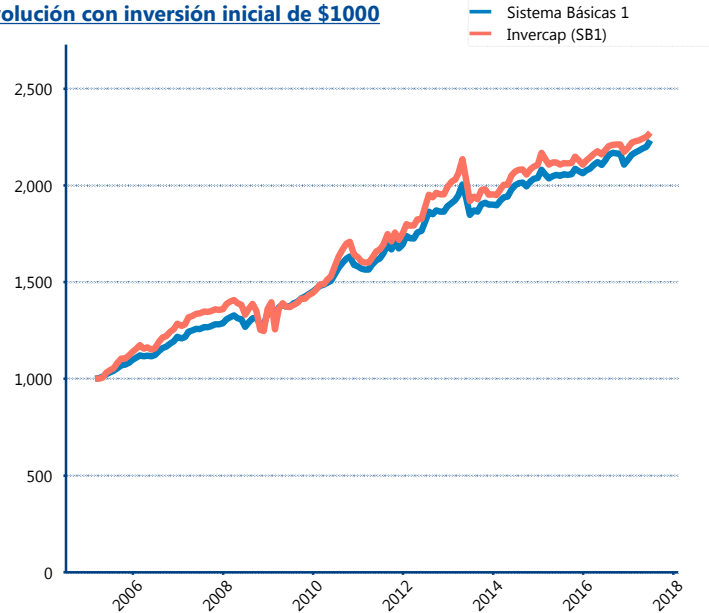
Rendimiento Bolsa

Tipo	Invercap (SB1)	Sistema Básicas 1
1 año	3.86%	4.33%
2 años	3.67%	4.20%
3 años	3.07%	3.61%
5 años	3.75%	4.22%

Indicador de Rendimiento Neto

Siefore	IRN %
Azteca (SB1)	4.21%
Profuturo (SB1)	4.20%
Inbursa (SB1)	4.10%
Coppel (SB1)	4.09%
Principal (SB1)	3.98%
XXI-Banorte (SB1)	3.95%
SURA (SB1)	3.85%
PensionISSSTE (SB1)	3.80%
Metlife (SB1)	3.70%
Invercap (SB1)	3.66%
Banamex (SB1)	3.47%
Promedio Simple	3.91 %
Promedio Ponderado	3.88 %

Evolución con inversión inicial de \$1000



Construido con el precio de la Siefore registrado en la Bolsa Mexicana de Valores

IV) Medidas de sensibilidad y riesgos

Evolución del Plazo Promedio Ponderado

